

# ちびっ子ハウスWEB予約のご利用案内 (①利用登録方法)

◆ 予約に関するお問い合わせ 9:30 ~ 15:30 ※ 木・日・祝日除く ◆



アドレス  
指定受信設定

**aiikuyoyaku01@fab.or.jp**  
このアドレスを受信許可設定してください。

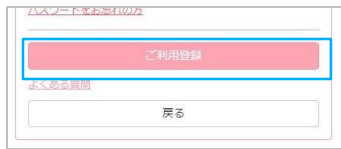
URL

**https://fab-yoyaku.com/ma/**

## ①利用登録 (診察券をお持ちでWEB予約を利用される方)


### 1 サイトアクセス

パソコン・携帯電話・スマートフォンから上記URLにアクセスし、[ご利用登録]を選択してください。



### 2 利用規約の同意

利用規約をお読みいただき同意をお願いします。



### 3 利用者登録

患者様の情報を入力し確認を押してください。

利用者登録

\*は必須項目です。

診察券番号 \*

お名前 (かな) \*

生年月日 \*

性別 \*

男性 女性

電話番号 (2つまで)

メールアドレス \*

確認

戻る

### 4 パスワード発行

利用者登録内容を確認し、送信を押します。

利用者登録確認

入力した内容をご確認の上、「送信」ボタンを押してください。

診察券番号	1144
お名前	トレーニング 44
生年月日	1987/10/20
性別	女性
電話番号	1234567890
メールアドレス	*****@*****.com

送信

戻る

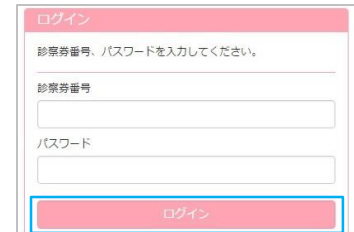


登録したメールアドレスにパスワードが届きます。

### 5 完了

もう一度、ログイン画面より患者様のID (診察券番号) とメールによって発行されたパスワードを入力すると、登録が完了します。

※パスワード発行後、一定期間ログインがされないとパスワードが無効になります。



### 数分経ってもメールが届かない

受信許可設定をしないとメールが受け取れない場合があります。メール受信許可設定を行ってから再度利用登録を行ってください。また迷惑メールフォルダに入っている場合もありますので、ご確認ください。

### 受信許可設定の方法

受信許可設定の方法に関しては、スマートフォンの場合、患者様がご契約いただいているプロバイダーにご確認ください。

### 利用登録ができない

WEB予約は、再診の方のみご利用可能です。初診の方、今回の妊娠で初めて受診される方はご利用できません。お電話にてご予約をお願いします。

下記エラーにより登録が進まない場合は、お電話にてご予約をお願いします。また、次回来院の際に患者様の登録情報の確認を窓口にて行ってください。

9:30 ~ 15:30 ※ 木・日・祝日除く 0776-54-5757

\*入力された個人情報に誤りがあるか、既に登録されている可能性があります



福井愛育病院

# ちびっ子ハウスWEB予約のご利用案内 (②予約取得方法)



アドレス  
指定受信設定

**aiikuyoyaku01@fab.or.jp**  
このアドレスを受信許可設定してください。

URL

**https://fab-yoyaku.com/ma/**

## ②予約取得 (福井愛育病院WEB予約のID・パスワードをお持ちの方)

### 1 ログイン

診察券番号とパスワードを入力してログインします。

ログイン

診察券番号、パスワードを入力してください。

診察券番号  
1144

パスワード  
\*\*\*\*\*

**ログイン**

[パスワードをお忘れの方](#)

[ご利用登録](#)

[よくある質問](#)

戻る

### 2 予約の選択

希望診療科を選択します。

診療科の選択

診療科を選択してください。

診療科  
**ちびっ子ハウス**

戻る

希望する予約をタップすると、注意事項が表示されます。確認して、「次へ」

予約項目の選択

予約項目を選択し、「次へ」ボタンを選択してください。

ちびっ子ハウス予約

・当日6時から15名まで予約が可能となっております。  
・種業にご利用される方のみ予約お願いします。  
・人数に制限があるためやむを得ずキャンセルする場合は速やかにキャンセルして下さい。

**次へ**

戻る

### 3 予約日の選択 ※ちびっ子ハウス は当日予約のみ

予約日 (当日のみ) を選択します。

予約日の選択

予約日を選択してください。

2024 / 08 / 09 検索

← 前へ 次へ →

	午前	午後
ちびっ子ハウス予約	<b>○</b>	—

産婦人科 担当表はこちら  
小児科 担当表はこちら

戻る

受診時間を選択します

予約時間の選択

ご予約内容

予約日	2024年08月09日 午前
診療科	ちびっ子ハウス
予約枠	ちびっ子ハウス予約
予約項目	ちびっ子ハウス予約

ご予約時間を選択してください。

**○ 午前 08:00**

戻る

### 4 予約確定

内容を確認し「予約の確定」をします。

予約内容確認

予約は完了しております。

ご予約内容を確認の上、「予約の確定」ボタンを選択してください。

ご予約内容

お名前	ち B B P
予約日	2024年08月09日 08:00
診療科	ちびっ子ハウス
予約枠	ちびっ子ハウス予約
予約項目	ちびっ子ハウス予約

**予約の確定**

戻る

メールに確定した予約の内容が送られます。

予約完了

下記の通り、予約が完了しました。

受診当日は、特に指示がない場合は予約時間の10分前までに受付をお願ひ致します。実定時間の指示がある場合は、指示された時間にお越しください。ご予約内容の変更は、「予約変更」から行ってください。

ご予約内容

お名前	ち B B P
予約日	2024年08月09日 08:00
診療科	ちびっ子ハウス
予約枠	ちびっ子ハウス予約
予約項目	ちびっ子ハウス予約

**トップページへ戻る**

🔒 ログアウト

### 5 キャンセル

メニュー画面から「予約変更」を選択します。

ち B B P 様

<下記のご予約があります>  
2024年08月09日 (金) 08:00 ちびっ子ハウス  
予約確認はメールでお願ひします。

メニュー

新規予約

**予約変更**

指定変更

ログアウト

予約取消を選択します。

予約変更

下記のご予約があります。

2024年08月19日 (月) 08:00

ちびっ子ハウス[ちびっ子ハウス予約] (ちびっ子ハウス予約)

**予約取消** 予約変更

戻る

取消実行ボタンをクリックして予約取消の完了です。